



ТЕРРИТОРИАЛЬНЫЙ ОРГАН
ФЕДЕРАЛЬНОЙ СЛУЖБЫ
ГОСУДАРСТВЕННОЙ СТАТИСТИКИ
ПО РЕСПУБЛИКЕ ДАГЕСТАН

РЫНОК ТОВАРОВ И УСЛУГ

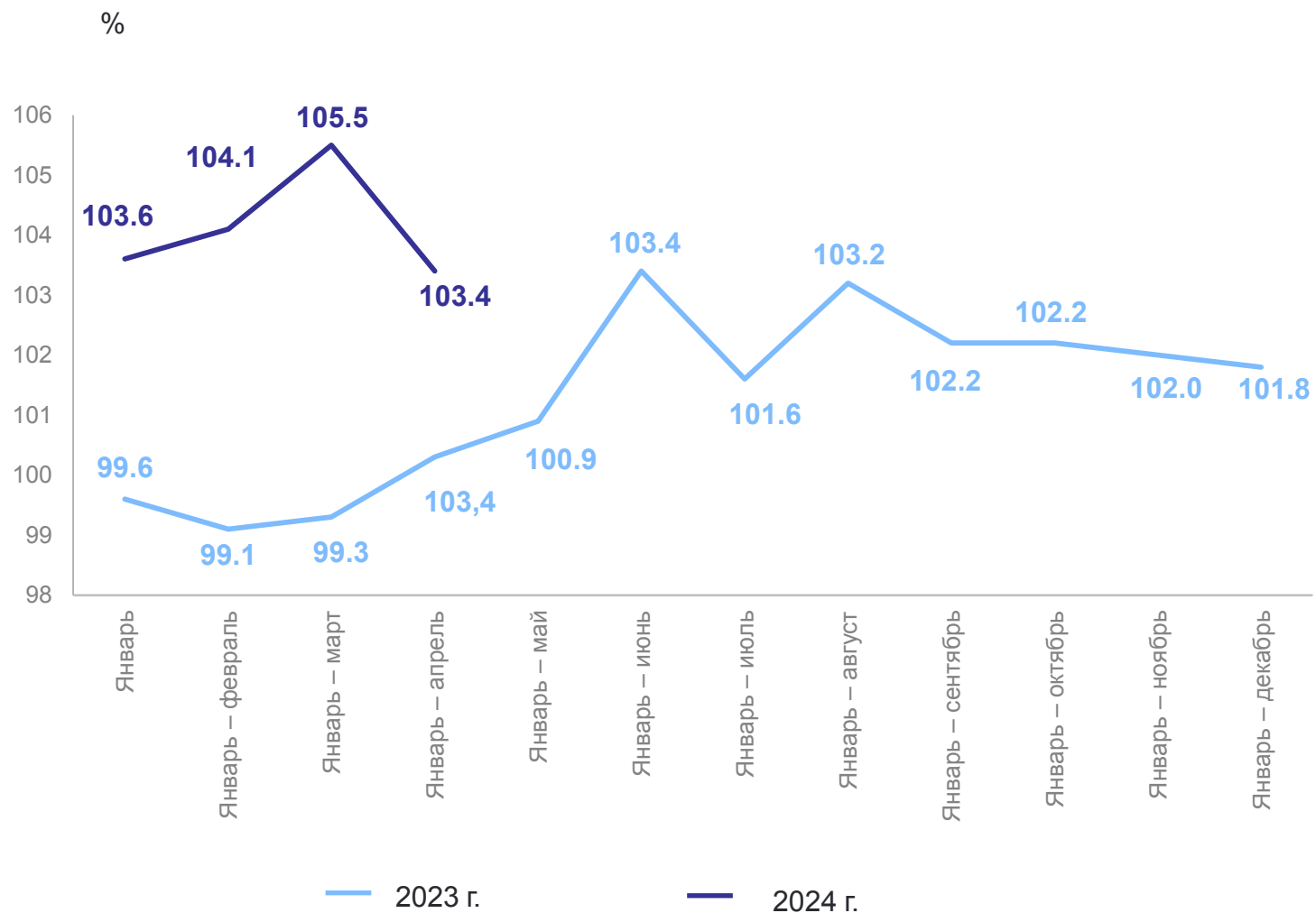
январь – апрель 2024 года

СОДЕРЖАНИЕ

Оборот розничной торговли	3
Макроструктура оборота розничной торговли	4
Оборот розничной торговли торгующих организаций и продажа товаров на розничных рынках	5
Оборот розничной торговли крупных и средних торговых сетей	6
Товарные запасы в организациях розничной торговли	7
Оборот общественного питания	8
Структура оборота общественного питания	9
Объем платных услуг населению	10
Объем платных услуг населению по видам	11
Оборот оптовой торговли	12
Динамика оборота оптовой торговли	13

ОБОРОТ РОЗНИЧНОЙ ТОРГОВЛИ

январь – апрель 2024 г. в процентах к соответствующему периоду предыдущего года



ДАГЕСТАНСТАТ

Всего



252,3

млрд рублей

в процентах
к январю – апрелю 2023 г.

103,4 ↑

МАКРОСТРУКТУРА ОБОРОТА РОЗНИЧНОЙ ТОРГОВЛИ

ДАГЕСТАНСТАТ

январь – апрель 2024 г., в процентах к соответствующему периоду предыдущего года

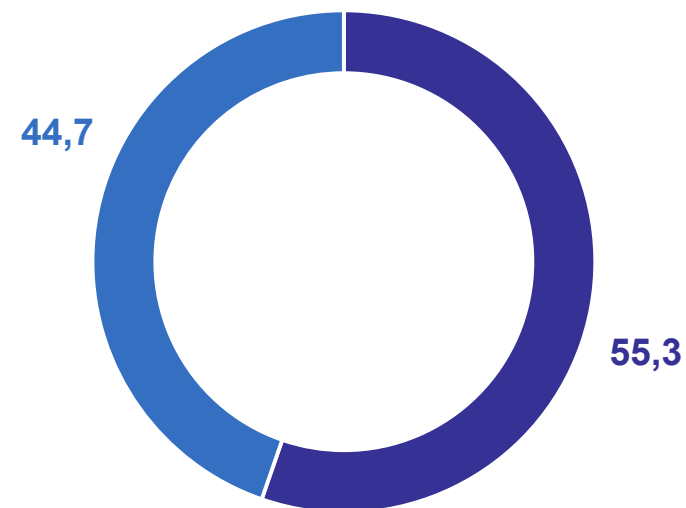
Пищевые продукты, включая напитки и табачные изделия

139,5 млрд рублей **104,7** ↑

Непродовольственные товары

112,8 млрд рублей **102,3** ↑

Макроструктура оборота розничной торговли, в процентах



- Пищевые продукты, включая напитки и табачные изделия
- Непродовольственные товары

ОБОРОТ РОЗНИЧНОЙ ТОРГОВЛИ ТОРГУЮЩИХ ОРГАНИЗАЦИЙ И ПРОДАЖА ТОВАРОВ НА РОЗНИЧНЫХ РЫНКАХ

ДАГЕСТАНСТАТ

январь – апрель 2024 г. в процентах к соответствующему периоду предыдущего года

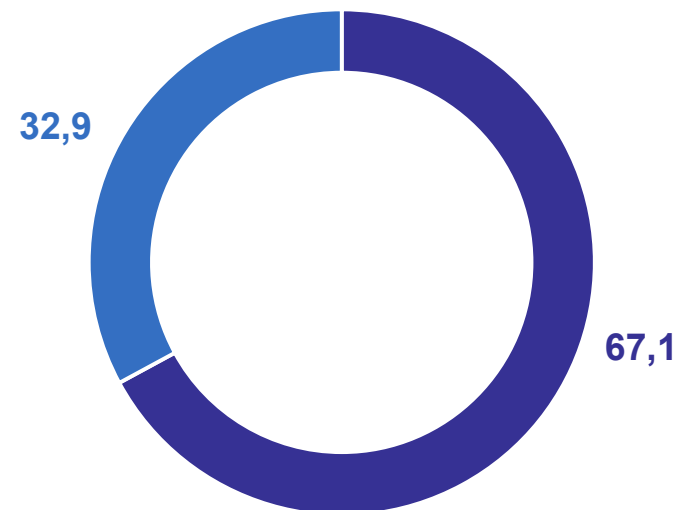
Торгующие организации и индивидуальные предприниматели вне рынков

169,4 млрд рублей 111,1 ↑

Розничные рынки и ярмарки

82,9 млрд рублей 90,6 ↓

Структура оборота розничной торговли, в процентах



- Торгующие организации и индивидуальные предприниматели
- Розничные рынки и ярмарки

ОБОРОТ РОЗНИЧНОЙ ТОРГОВЛИ КРУПНЫХ И СРЕДНИХ ТОРГОВЫХ СЕТЕЙ

ДАГЕСТАНСТАТ

январь – апрель 2024 г.

Всего

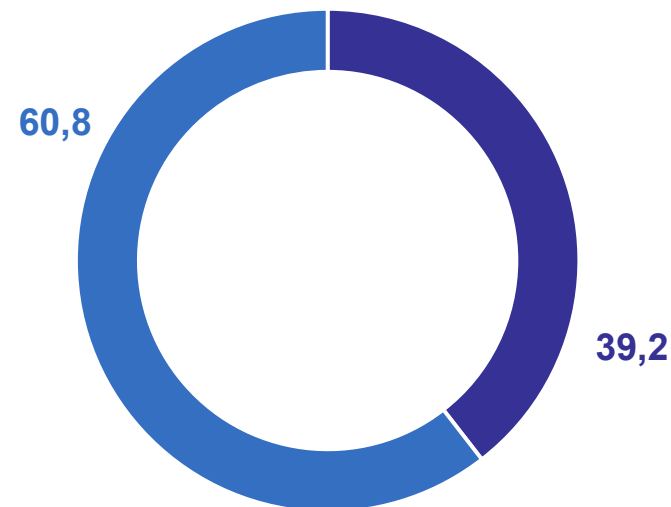


4,3 млрд рублей

Оборот розничной торговли
продовольственными товарами
крупных и средних торговых сетей

1,3 млрд рублей

Структура оборота розничной торговли крупных
и средних торговых сетей, в процентах



- Оборот розничной торговли пищевыми продуктами, включая напитки, и табачными изделиями
- Оборот розничной торговли непродовольственными товарами

ТОВАРНЫЕ ЗАПАСЫ В ОРГАНИЗАЦИЯХ РОЗНИЧНОЙ ТОРГОВЛИ

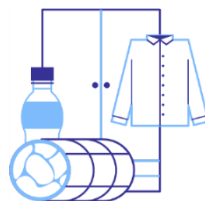
апрель 2024 г.

Запасы на конец месяца

6,3 млрд рублей

в процентах к предыдущему месяцу

111,4 ↑



ДАГЕСТАНСТАТ

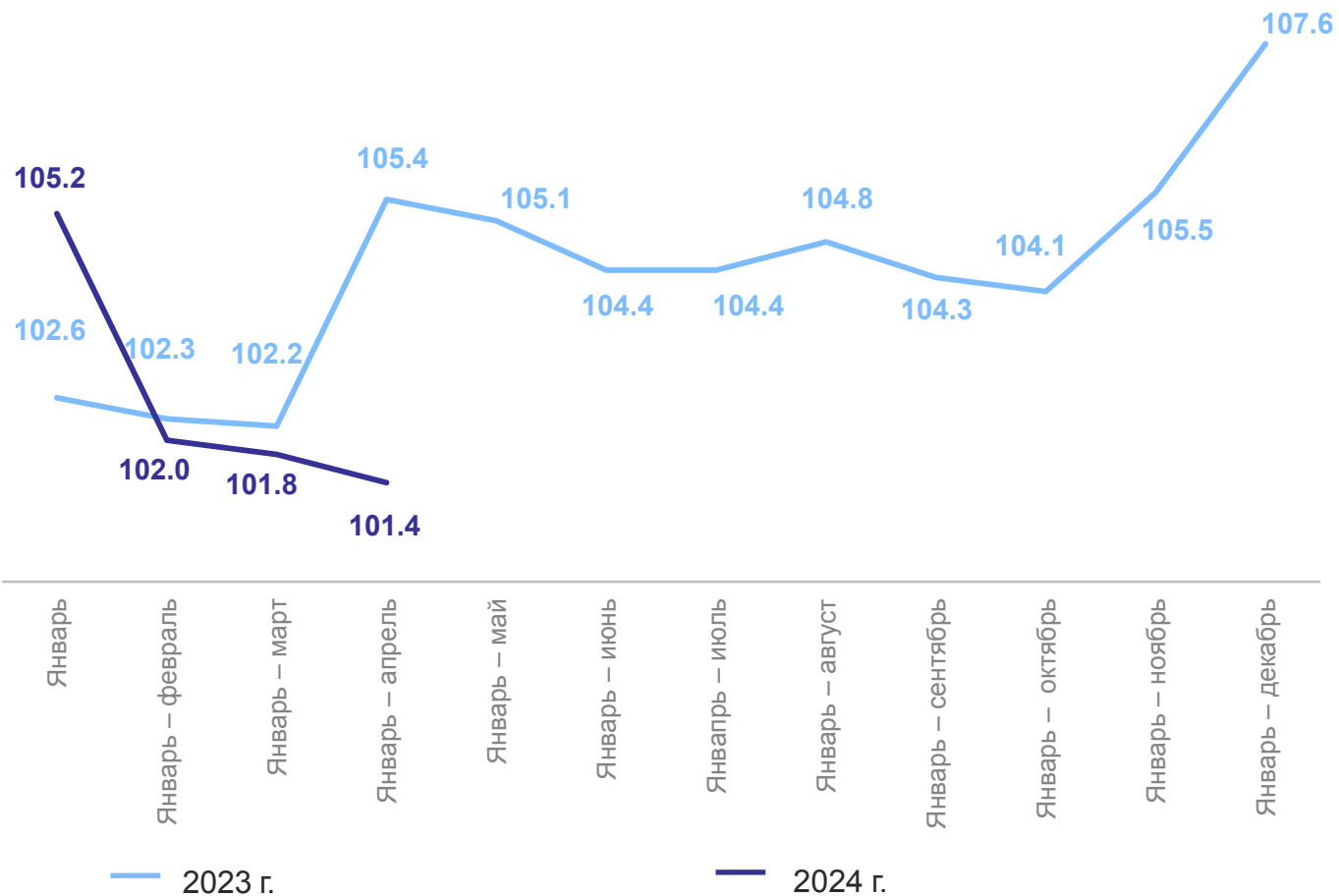
Обеспеченность товарными запасами
на конец апреля 2024 г.

на **67** дня торговли

ОБОРОТ ОБЩЕСТВЕННОГО ПИТАНИЯ

январь – апрель 2024 г. в процентах к соответствующему периоду предыдущего года

ДАГЕСТАНСТАТ



Всего

34,3 млрд рублей

в процентах
к январю – апрелю 2023 г.

101,4 ↑

СТРУКТУРА ОБОРОТА ОБЩЕСТВЕННОГО ПИТАНИЯ

январь – апрель 2024 г., в процентах

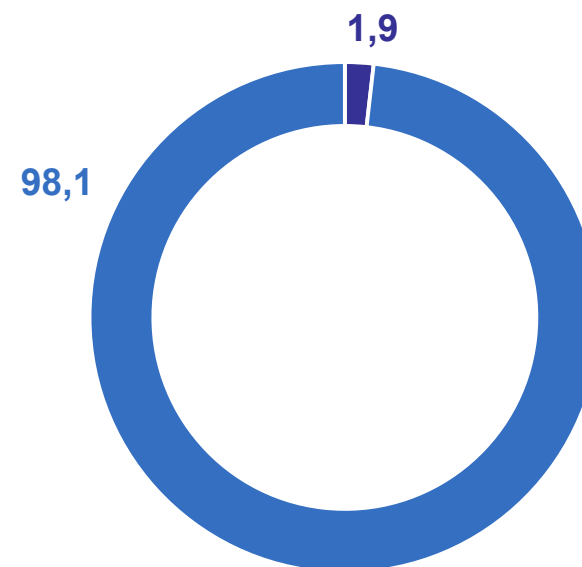
По юридическим лицам без субъектов
малого предпринимательства

0,7 млрд. рублей **81,2** ↑

Субъекты малого предпринимательства

33,7 млрд. рублей **102,0** ↑

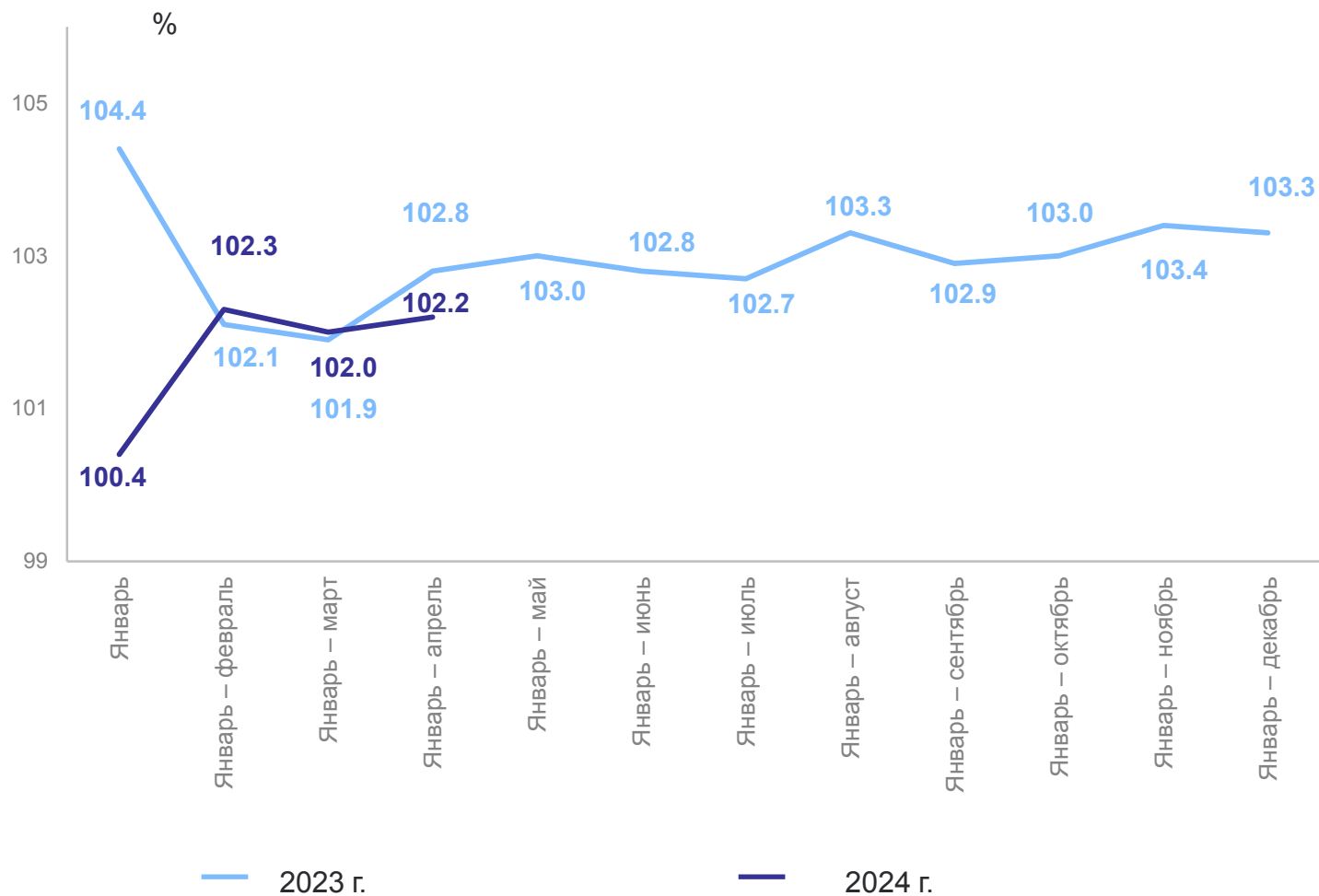
Структура оборота общественного питания,
в процентах



- Юридические лица без субъектов малого предпринимательства
- Субъекты малого предпринимательства

ОБЪЕМ ПЛАТНЫХ УСЛУГ НАСЕЛЕНИЮ

январь – апрель 2024 г. в процентах к соответствующему периоду предыдущего года



ДАГЕСТАНСТАТ

Все услуги
в процентах
к январю – апрелю
2023 г.

60,6
млрд рублей

102,2 ↑

Бытовые услуги

10,2
млрд рублей

102,0 ↑

ОБЪЕМ ПЛАТНЫХ УСЛУГ НАСЕЛЕНИЮ ПО ВИДАМ

ДАГЕСТАНСТАТ

январь – апрель 2024 г., млн рублей

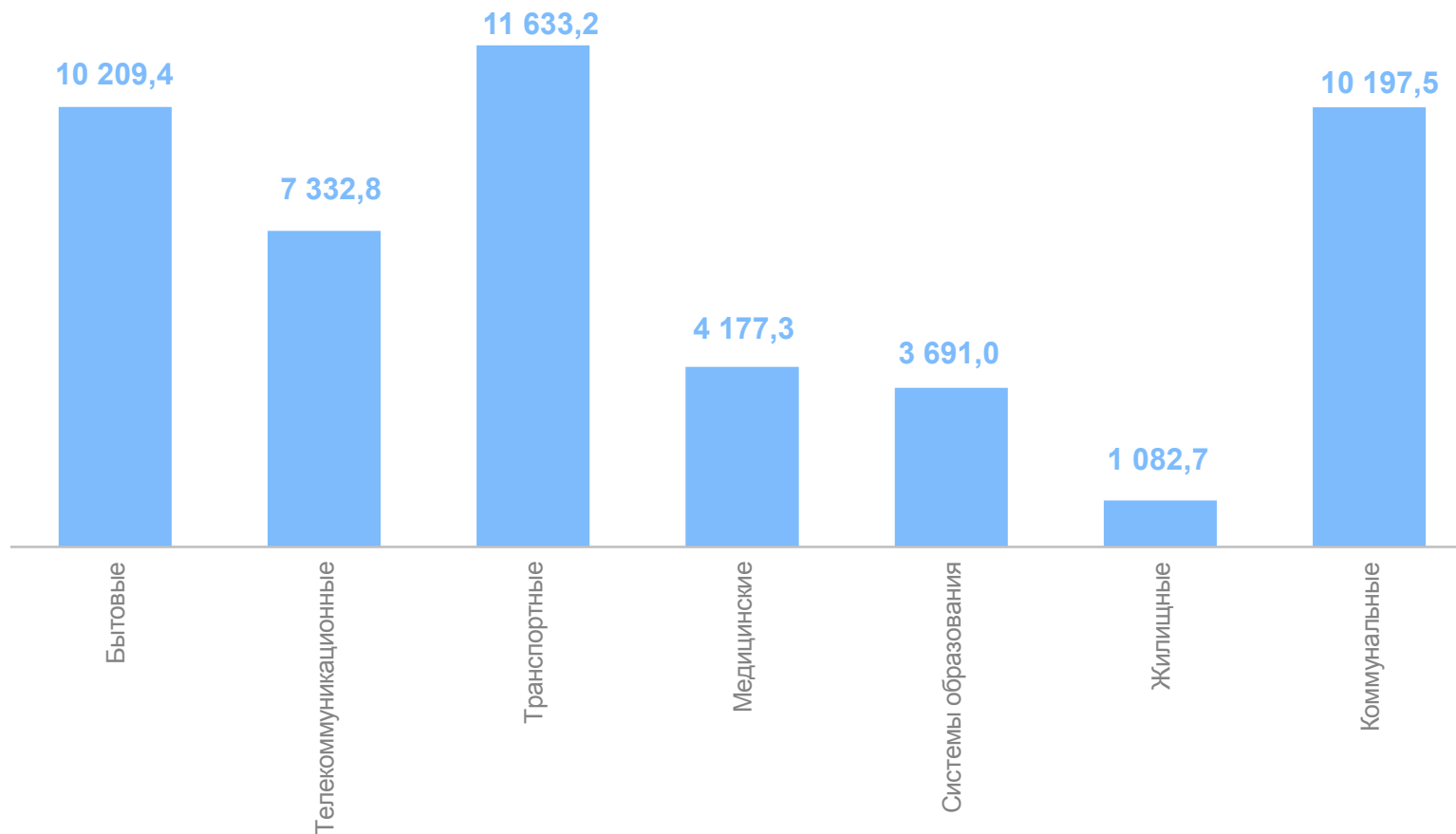
Все услуги



60,6 млрд рублей

в процентах
к январю – апрелю 2023 г.

102,2 ↑



ОБОРОТ ОПТОВОЙ ТОРГОВЛИ

январь – апрель 2024 г. в процентах
к соответствующему периоду предыдущего года

Всего

76,7 млрд рублей **146,8** ↑

Организации оптовой торговли

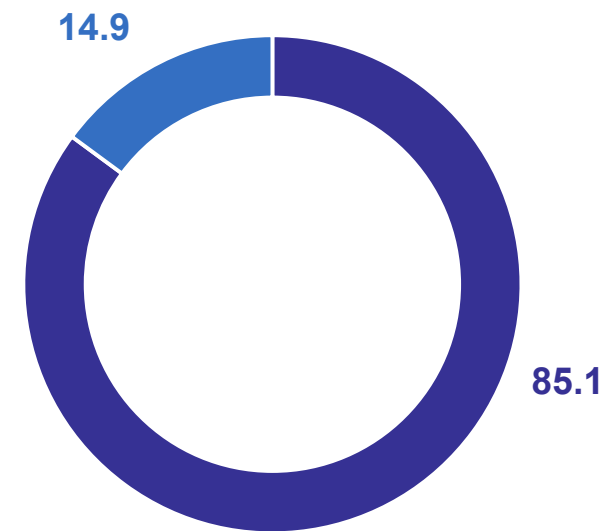
65,3 млрд рублей **148,5** ↑

Организации оптовой торговли

11,4 млрд рублей **137,5** ↑

ДАГЕСТАНСТАТ

Структура оборота оптовой торговли
в процентах



- Организации с основным видом деятельности «Оптовая торговля»
- Организации других видов экономической деятельности